

# Ceramika budowlana



Linia produktów Klinkierni  
Sierakowice

# System Elewacja











# SYSTEM ELEWACJA

L.p. Nazwa materiału	Przeciętne zużycie/ilość sztuk na palecie	Waga/waga palety	Klasa wytrzymałości	Produkt
1. Cegła klinkierowa LS 250x120x65 mm czerwona gładka i ryflowana	52 szt./m <sup>2</sup> /420 szt.	3,1 kg /1315 kg	35	
2. Cegła klinkierowa LS 250x120x65 mm cieniowana	52 szt./m <sup>2</sup> /420 szt.	3,1 kg /1315 kg	35	
3. Cegła klinkierowa LS 250x120x65 mm brązowa	52 szt./m <sup>2</sup> /420 szt.	3,1 kg /1315 kg	35	
4. Cegła pełna LB 250x120x65 mm czerwona	52 szt./m <sup>2</sup> /360 szt.	4,5 kg /1630 kg	35/45	
5. Cegła pełna LB 250x120x65 mm cieniowana	52 szt./m <sup>2</sup> /360 szt.	4,5 kg /1630 kg	35/45	
6. Cegła pełna LB 250x120x65 mm brązowa	52 szt./m <sup>2</sup> /360 szt.	4,5 kg /1630 kg	35/45	
7. Cegła perforowana do 10%, LP 250x120x65 mm czerwona	52 szt./m <sup>2</sup> /360 szt.	4,2 kg /1530 kg	35/45	
8. Cegła perforowana do 10%, LP 250x120x65 mm cieniowana	52 szt./m <sup>2</sup> /360 szt.	4,2 kg /1530 kg	35/45	
9. Cegła perforowana do 10%, LP 250x120x65 mm brązowa	52 szt./m <sup>2</sup> /360 szt.	4,2 kg /1530 kg	35/45	
10. Cegła klinkierowa 1/2 LB 250x120x65 mm, czerwona, cieniowana lub brązowa	52 szt./m <sup>2</sup> /840 szt.	2,0 kg /1690 kg 2,3 kg* /1940 kg*	35	
11. Kształtka elewacyjna klinkierowa 01, 11	-/ 360 szt.	2,3 kg /1252 kg 2,8 kg* /1522 kg*	35	
12. Kształtka elewacyjna klinkierowa 02	-/ 420 szt.	3,1 kg /1312 kg 3,14 kg* /1745 kg*	35	
13. Kształtka elewacyjna klinkierowa 04	-/ 420 szt.	2,6 kg /1102 kg 3,9 kg* /1648 kg*	35	
14. Kształtka elewacyjna klinkierowa 05	-/ 420 szt.	3,1 kg /1312 kg 4,4 kg* /1858 kg*	35	

\*cegła pełna

# SYSTEM ELEWACJA

L.p. Nazwa materiału	Przeciętne zużycie/ilość sztuk na palecie	Waga/waga palety	Klasa wytrzymałości	Produkt
15. Kształtka elewacyjna klinkierowa 07A	-/ 420 szt.	3,1 kg /1312 kg 4,3kg* /1816 kg*	35	
16. Kształtka elewacyjna klinkierowa 08	-/ 420 szt.	3,0 kg /1261 kg 4,1 kg* /1732 kg*	35	
17. Kształtka elewacyjna klinkierowa 12	-/ 420 szt.	2,6 kg /1102 kg 3,7 kg* /1732 kg*	35	
18. Kształtka elewacyjna klinkierowa 14	-/ 420 szt.	2,6 kg /1102 kg 3,35 kg* /1417kg*	35	
19. Kształtka elewacyjna klinkierowa 15	-/ 420 szt.	3,1 kg /1312 kg 4,4 kg* /1858 kg*	35	
20. Cegła ceramiczna modularna LMS 300x100x110 mm gładka i ryflowana	29 szt./m <sup>2</sup> /360 szt.	3,9 kg /1414 kg	25	
21. Kształtka elewacyjna ogrodzeniowa 288x104x88 mm	8,8 szt./mb /360 szt.	4 kg /1450 kg	35	
22. Nakrywa ogrodzeniowa 288x210x88 mm 225x195x85 mm	5 szt./mb	5,1 kg 4,1 kg		
23. Płytki elewacyjnej typ A 280x90x13	35 szt./m <sup>2</sup> /1680 szt.	25,70 kg/m <sup>2</sup> /1236 kg		
24. Płytki elewacyjnej typ B 250x65x13	52 szt./m <sup>2</sup> /2100 szt.	25,70 kg/m <sup>2</sup> /955 kg		
25. Płytki elewacyjnej typ C 370x180x13	14 szt./m <sup>2</sup> /560 szt.	25,70 kg/m <sup>2</sup> /1162 kg		
26. Podokiennik 200x280x15	3.2 szt./m <sup>b</sup> -	1.3 kg		

27. Nakrywa ogrodzeniowa 300x300 mm o podstawie 250 x250 mm



28. Nakrywa ogrodzeniowa 400x400 mm o podstawie 385 x385 mm



29. Nakrywa ogrodzeniowa ozdobna 400x400 mm o podstawie 385 x385 mm

