

KMT[®]
STAL

**DRZWI STALOWE
CENNIK WYROBÓW
SERIA EKO NOVA**



OKNA DRZWI FASADY
forum
BRANŻOWE

Lider rynku stolarki 2012

2013
Edycja II

Rok założenia 1967



Szanowni Państwo,

Proponujemy Państwu drzwi, które będą znakomitą wizytówką domu dopełniając jego indywidualny charakter. Solidna i trwała konstrukcja uzyskana dzięki zastosowaniu najlepszych materiałów do produkcji zapewni bezpieczeństwo i komfort domowników na długie lata. Zastosowanie systemu podwójnych uszczelek w skrzydle i na obwodzie ościeżnicy w połączeniu z optymalną grubością drzwi umożliwi stworzenie domowego zacisza odizolowanego od niepożądanych hałasów, a także działania czynników atmosferycznych.

- Kolorystyka przedstawiona w folderze może różnić się od rzeczywistej.
- Z uwagi na technikę wykonania przeszkleń ich kształty i kolory mogą różnić się od rzeczywistych wzorów.
- Informacje dotyczące przeznaczenia i eksploatacji wyrobów zawarte są w karcie gwarancyjnej i na stronie www.kmt.com.pl.
- Cennik wyrobów KMT nie stanowi oferty w rozumieniu prawa i jest publikowany do celów informacyjnych.
- Podane ceny są wartością sugerowaną przez producenta i nie ustalają cen odsprzedaży w poszczególnych punktach dystrybucji.
- Dbając o atrakcyjność oferty KMT zastrzegamy sobie prawo zmiany i ulepszeń, których nie przedstawia niniejszy cennik bez uprzedniego powiadomienia.



Zakład produkcyjny KMT w Słupsku



Zakład produkcyjny KMT w Kobylnicy



Ościeznica z uszczelką
KMT 10 EKO lub KMT 11 EKO

Dodatkowy otwór
montażowy w belce zawiasowej

Zamek dodatkowy
z wkładko-gałką
31/46

Dodatkowy otwór
montażowy

Zamek główny z wkładką 31/46
Klamka BETA
złota malowana lub
srebrna malowana

Bolec antywyważeniowy (3 szt.)
i zawias trzyczęściowy wzmocniony

Dodatkowa
uszczelka

Regulacja zamka

Uchwyt montażowy

- Komplet drzwi zawiera:**
1. Skrzydło (pełne lub przeszklone)
 2. Ościeznica + zestaw montażowy
 3. Próg
 4. Klamka
 5. Wkładka
 6. Wkładko-gałka

Zestaw montażowy
w komplecie

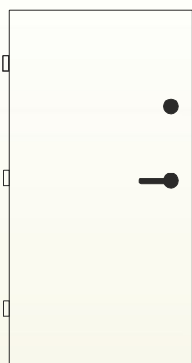
Próg z uszczelką
P 10 lub P 11

Okapnik
(opcja za dopłatą)

Drzwi stalowe wejściowe wewnętrzne



Cena brutto: 1214,01 zł



Płaskie

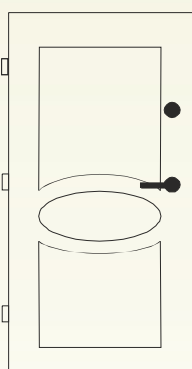


Płaskie
struktura drewna

NOWOŚĆ



Cena brutto: 1214,01 zł




Wzór B


Drzwi serii EKO NOVA przeznaczone do stosowania w budownictwie wielorodzinnym jako wejściowe z klatki schodowej do mieszkania i budynków użyteczności publicznej z wyłączeniem korytarzy ewakuacyjnych. Drzwi wewnętrzne płytko tłoczone o grubości 52 mm, wypełnione płytą spienionego polistyrenu oraz wyposażone w system podwójnych uszczelek poprawiających izolację akustyczną.

Laminat drewnopodobny dąb, orzech i dąb rustykalny nie jest odporny na działanie warunków atmosferycznych.


Dostępna kolorystyka skrzydeł i ościeżnic



dąb



orzech



dąb rustykalny



calvados

Dostępne wymiary drzwi



80



90

Grubość skrzydła : 52 mm
Tłoczenie : Płytkie



Współczynnik przenikania ciepła $W/n^2 \cdot K = 1,7$



Wskaźnik izolacji akustycznej $R_w = 28dB$

Cena zawiera:


skrzydło, ościeżnica, próg, klamka, wkładka, wkładko-gałka

• Wyposażenie za dopłatą:

klamka KMT BETA stare złoto 26 zł netto / 31,98 zł brutto
klamka KMT BETA satyna nikiel 26 zł netto / 31,98 zł brutto
wizjer 15 zł netto / 18,45 zł brutto


• Docięcie skrzydła i ościeżnicy na wymiar

(max 130mm) 70 zł netto / 86,10 zł brutto



Cena kompletu:
987 zł netto

Cena brutto: 1214,01 zł

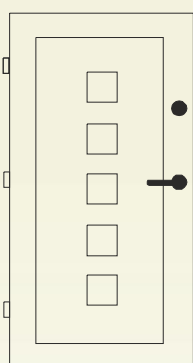


Wzór C



Cena kompletu:
987 zł netto

Cena brutto: 1214,01 zł

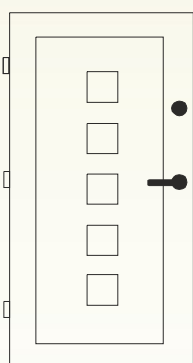


Wzór D



Cena kompletu:
1087 zł netto

Cena brutto: 1337,01 zł




Wzór D
z ramką*


*ramka malowana, dostępna
w kolorze złotym i srebnym

Do drzwi EKO NOVA stosowane są ościeżnice wykonane z blachy stalowej profilowanej o grubości 1,5mm, wyposażone w uszczelkę. Zewnętrzną warstwę stanowi laminat drewnopodobny. Jednakowa kolorystyka laminatu skrzydła i ościeżnicy zapewnia wysokie walory estetyczne. Dostępne dwa profile ościeżnicy dają swobodę doboru w zależności od warunków montażu. Ościeżnicę KMT 11 polecamy do otworów niestandardowych o szerokości 850mm i 950mm.


Dostępna kolorystyka skrzydeł i ościeżnic



dąb



orzech



dąb rustykalny



calvados

Dostępne wymiary drzwi



80



90

Grubość skrzydła : 52 mm
Tłoczenie : Płytkie



Współczynnik przenikania
ciepła $W/n^2 \cdot K = 1,7$



Wskaźnik izolacji
akustycznej $R_w = 28dB$

Cena zawiera:


skrzydło, ościeżnica, próg, klamka, wkładka, wkładko-gałka

• Wyposażenie za dopłatą:

klamka KMT BETA stare złoto 26 zł netto / 31,98 zł brutto
klamka KMT BETA satyna nikiel 26 zł netto / 31,98 zł brutto
wizjer 15 zł netto / 18,45 zł brutto

• Docięcie skrzydła i ościeżnicy na wymiar

(max 130mm) 70 zł netto / 86,10 zł brutto



Cena kompletu:
1036 zł netto

Wzór: C

Cena brutto: 1274,28 zł



Cena kompletu:
1261 zł netto

Wzór: Cs

Cena brutto: 1551,03 zł



Cena kompletu:
1036 zł netto

**Wzór: -płaskie,
-płaskie struktura drewna**

Cena brutto: 1274,28 zł



Cena kompletu:
1406 zł netto

**Wzór:
płaskie z przeszkleniem**

Cena brutto: 1729,38 zł



Cena kompletu:
1036 zł netto

Wzór: D

Cena brutto: 1274,28 zł



Cena kompletu:
1136 zł netto


Wzór: D z ramką*

Cena brutto: 1397,28 zł


* ramka malowana, dostępna w kolorze złotym i srebrnym

Drzwi stalowe zewnętrzne z serii EKO NOVA mają zastosowanie w budownictwie wielorodzinnym i jednorodzinym. Konstrukcja drzwi o grubości 52mm posiada bardzo dobre parametry techniczne. System podwójnych uszczelek zapobiega nadmiernej utracie ciepła z pomieszczenia. Blacha stalowa ocynkowana, pokryta została wysokiej jakości laminatem drewnopodobnym, będącym powłoką odporną na warunki atmosferyczne. Drzwi płytko tłoczone zewnętrzne są idealnym rozwiązaniem dla klientów, którzy pragną zachować jednolitą kolorystykę drzwi i bramy garażowej.

Dostępna kolorystyka drzwi i ościeżnic



złoty dąb



ciemny orzech




calvados

Dostępne przeszklenia drzwi płaskich i wzoru C (wykonane z hartowanego szkła)



Reflex



Dekor 01



Reflex



Dekor 01

Dostępne wymiary drzwi



80



90

Grubość skrzydła : 52 mm
Tłoczenie : Płytkie



Współczynnik przenikania ciepła $W/n^2 \cdot K = 2.0$



Wskaźnik izolacji akustycznej $R_w = 28dB$

Cena zawiera:

skrzydło, przeszklenie, ościeżnica, próg, klamka, wkładka, wkładko-gałka

• Wyposażenie za dopłatą:

klamka KMT BETA stare złoto 26 zł netto / 31,98 zł brutto

klamka KMT BETA satyna nikiel 26 zł netto / 31,98 zł brutto

wizjer 15 zł netto / 18,45 zł brutto;

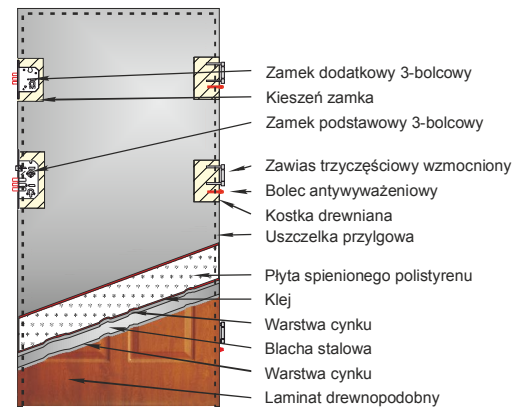
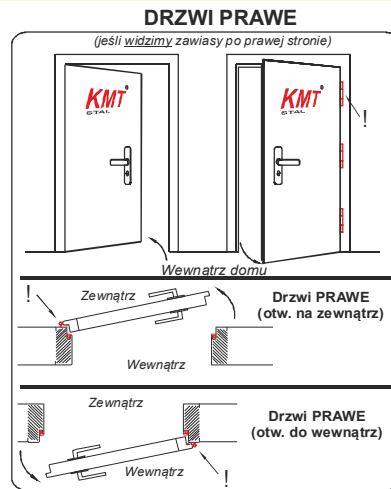
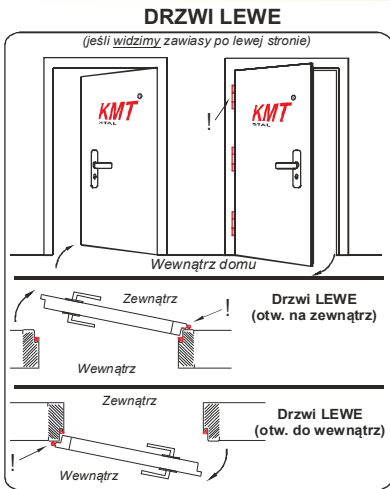
okapnik (do drzwi zewnętrznych otwieranych do wewnątrz) 25 zł netto / 30,76 zł brutto

• Docięcie skrzydła i ościeżnicy na wymiar

(max 130mm) 70 zł netto / 86,10 zł brutto

Określenie kierunku otwierania

Konstrukcja skrzydła



Klamka KMT BETA

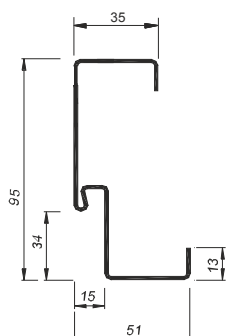
Wyposażenie standardowe (zawarte w cenie kompletu)



Wyposażenie dodatkowe

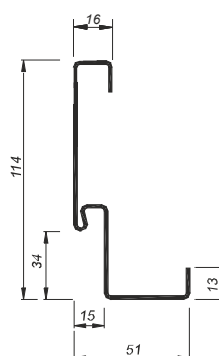


Profil ościeżnic i progów



OŚCIEŻNICA KMT 10 EKO

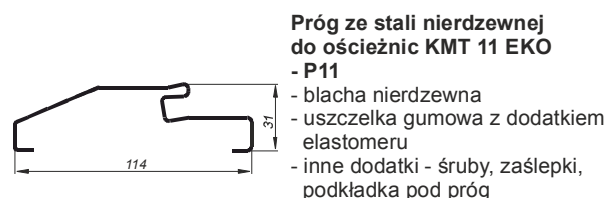
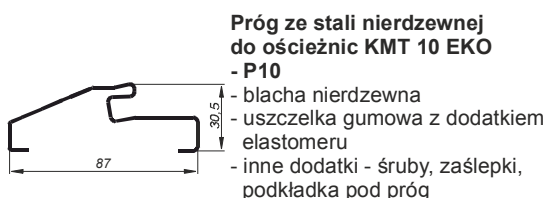
- Wykonanie:**
- blacha stalowa gr. 1,5 mm
 - pokrycie laminat drewnopodobny
 - naroża ościeżnicy zaciskane
 - trzy zawiasy płytkowe klasy B15
 - trzy otwory na bolce
 - 9 uchwytów do mocowania
 - uszczelka gumowa z dodatkiem elastomeru - dostarczona w kartonie
 - inne dodatki - śruby, klucz imbusowy

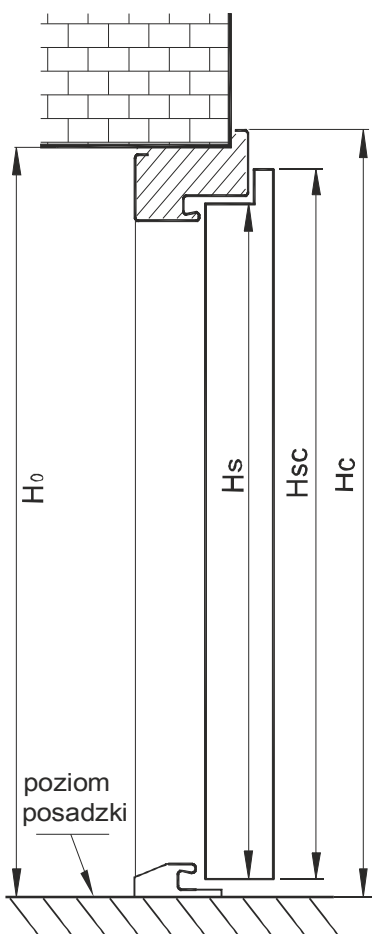


OŚCIEŻNICA KMT 11 EKO

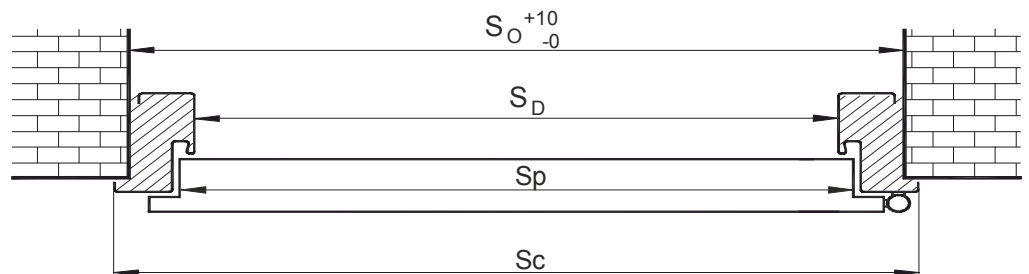
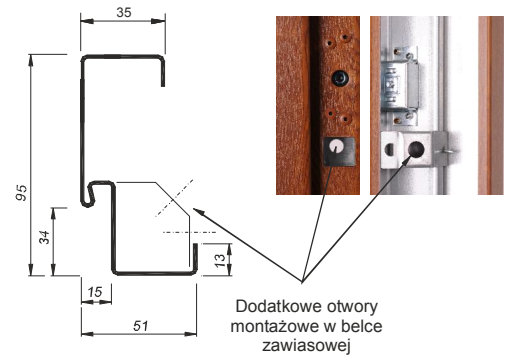
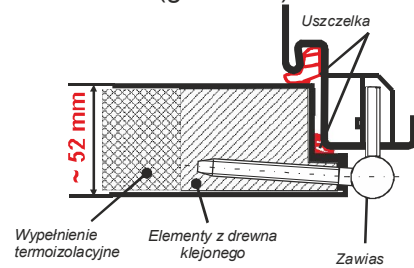
- Wykonanie:**
- blacha stalowa gr. 1,5 mm
 - pokrycie laminat drewnopodobny
 - naroża ościeżnicy zaciskane
 - trzy zawiasy płytkowe klasy B15
 - trzy otwory na bolce
 - 9 uchwytów do mocowania
 - uszczelka gumowa z dodatkiem elastomeru - dostarczona w kartonie
 - inne dodatki - śruby, klucz imbusowy

NOWOŚĆ - dodatkowe otwory mocujące w belce zawiasowej znacznie usprawniające montaż oraz stabilność ościeżnicy KMT 10 EKO i KMT 11 EKO





PRZEKRÓJ SKRZYDŁA - EKO NOVA (gr. 52mm)



Typy drzwi	Szerokość	Wysokość skrzydła w przyldzie Hs	Wysokość całkowita skrzydła Hsc	Szerokość skrzydła w przyldzie Sp	Całkowita wysokość ościeżnicy Hc	Całkowita szerokość ościeżnicy Sc	Szerokość ościeżnicy w świetle przejścia S ₀	Zalecana wysokość otworu w ścianie Ho[mm]	Zalecana szerokość otworu w ścianie So [mm]		
		[mm]	[mm]	[mm]	[mm]	[mm]	[mm]		KMT 10 EKO	KMT 11 EKO	
KMT EKO	„80”	2012	2025	818	2075	900	800	2065	2045	880	850
	„90”			918		1000	900			980	950

Do postawienia na gotowej posadzce "0" Przewidziano luz montażowy

UWAGA! Każde docięcie drzwi od dołu powoduje zmianę w wyglądzie wyrobu. Cennik nie stanowi oferty w rozumieniu prawa. Załączone dane mają charakter informacyjny. Producent zastrzega sobie prawo do zmian.



PRODUCENT:
KRAT-MET 76-251 Kobylnica, ul. Witosa 21
 tel. (0 59) 842 99 71, 848 50 20, 848 50 21
 fax: (0 59) 841 55 35
 e-mail: biuro@kmt-stal.pl

PRODUCENT:
TERMA 76-200 Słupsk, ul. Poznańska 42A
 tel. (0 59) 841 44 34; (0 59) 841 32 68
 fax: (0 59) 841 32 39
 e-mail: terma@terma.pl

Więcej informacji na stronie: www.kmt.com.pl

więcej na stronie: www.kmt.com.pl